

Judetul: 40--MUN.BUCURESTI
 Persoana juridica: ASOCIATIA ROMANA PENTRU TRANSPARENTA
 Adresa: localitatea BUCURESTI, sectorul 1, str. B-DUL NICOLAE BALCESCU, nr. 21, tel. 4500239

MFP·ANAF·DGFPMB
 ADMINISTRATIA FINANTELOR PUBLICE
 SECTOR 1

Data 25 APR 2007

Nr.
 REGISTRATURA 01

Activitati desfasurate:
 - Fara scop patrimonial: 9133--Alte activitati asociative n.c.a.
 Efectivul de personal: 7
 - Economica sau financiara: 9133--Alte activitati asociative n.c.a.

Efectivul de personal: 7
 - Durata efectiva de functionare (in luni): 12
 Cod de identificare fiscala: 12486550

663423

BILANT

la data de 31.12.2006

Formularul 10 - pagina 1

Denumirea indicatorului	Nr. rd.	SOLD LA	
		01.01.2006	31.12.2006
A	B	1	2
A. ACTIVE IMOBILIZATE - TOTAL (rd. 02+05+08)	01	102395	121286
I. IMOBILIZARI NECORPORALE (rd.03+04)	02	19331	19331
- privind activitatile fara scop patrimonial (ct.2011+2031+2051+2081+2331+234-2801.01-2803.01-2805.01-2808.01-290-293*)	03	19331	19331
- privind activitatile economice (ct.2012+2032+2052+207+2082+2332+234-2801.02-2803.02-2805.02-2807.02-2808.02-290-293*)	04	0	0
II. IMOBILIZARI CORPORALE (rd.06+07)	05	81554	96256
- privind activitatile fara scop patrimonial (ct.2111.01+2112.01+2121.01+2131.01+2132.01+2133.01+2134.01+2141.01+2311+232-2811.01-2812.01-2813.01-2814.01-2815.01-2816.01-2817.01-291-293*)	06	34151	64719
- privind activitatile economice (ct.2111.02+2112.02+2121.02+2131.02+2132.02+2133.02+2134.02+2141.02+2312+232-2811.02-2812.02-2813.02-2814.02-2815.02-2816.02-2817.02-291-293*)	07	47403	31537
III. IMOBILIZARI FINANCIARE (ct. 261+262+263+265+267-296)	08	1510	5699
B. ACTIVE CIRCULANTE - TOTAL (rd. 10+11+12+13)	09	257446	196885
I. STOCURI (ct. 301+302+303+/-308+331+332+341+345+346+/-348+351+354+356+357+358+361+/-368+371+/-378+381+/-388-391-392-393-394-395-396-397-398+4091-4428)	10	0	0
II. CREANTE (ct.4092+411+413+418+425+4282+431+437+4382+441+4424+4428+444+445+446+447+4482+451+452+4582+461+473-491-495-496+5187)	11	3470	16070
III. INVESTITII FINANCIARE PE TERMEN SCURT (ct.501+503+505+506+508+5113+5114-591-593-595-596-598)	12	0	0
IV. CASA SI CONTURI LA BANCII (ct. 5112+5121+5124+5125+5126+5131+5139+531+532+541+542)	13	253976	180815
C. CHELTUIELI IN AVANS (ct. 471)	14	93	158
D. DATORII CE TREBUIE PLATITE INTR-O PERIOADA DE PANA LA UN AN (ct. 161+162+166+167+168-169+269+401+403+404+405+408+419+421+423+424+426+427+4281+431+437+4381+441+4423+4428+444+446+447+4481+451+452+4581+462+473+509+5186+519)	15	23471	25338
E. ACTIVE CIRCULANTE NETE, RESPECTIV DATORII CURENTE NETE (rd. 09+14-15-22)	16	-25767	57942
F. TOTAL ACTIVE MINUS DATORII CURENTE (rd. 01+16-21)	17	27865	146330
G. DATORII CE TREBUIE PLATITE INTR-O PERIOADA MAI MARE DE UN AN (ct. 161+162+166+167+168-169+269+401+403+404+405+408+419+421+423+424+426+427+4281+431+437+4381+441+4423+4428+444+446+447+4481+451+452+4581+462+473+509+5186+519)	18	1391	0
H. PROVIZIOANE PENTRU RISCURI SI CHELTUIELI (ct. 151)	19	0	0
I. VENITURI IN AVANS (rd. 21+22), din care:	20	308598	146661
- subventii pentru investitii (ct. 131)	21	48763	32898
- venituri inregistrate in avans (ct. 472)	22	259835	113763
J. CAPITALURI PROPRII - TOTAL (rd. 24+25-26+27+28-29+36-37-44)	23	26474	146330
I. APORTURI (ct.102)	24	300	300
II. REZERVE DIN REEVALUARE (ct. 105)	25	0	0
SOLD	26	0	0

III. REZERVE (ct. 106)		27	0	0
IV. REZULTATUL REPORTAT (rd.30+32+34) - (31+33+35)	Sold C	28	2677	26174
(ct. 117) (rd.31+33+35) - (30+32+34)	Sold	29	0	0
Rezultatul reportat al activitatilor fara scop patrimonial (ct.1171.01)	Sold C	30	0	0
		31	29249	33376
Rezultatul reportat al activitatilor cu destinatie speciala (ct.1171.02)	Sold C	32	0	0
		33	0	0
Rezultatul reportat al activitatilor economice (ct.1172)	Sold C	34	31926	59550
		35	0	0
V. REZULTATUL EXERCITIULUI (rd.38+40+42) - (39+41+43)	Sold C	36	23497	119856
(ct.120) (rd.39+41+43) - (38+40+42)	Sold	37	0	0
Rezultatul activitatilor fara scop patrimonial (ct.1201.01)	Sold C	38	0	0
		39	4127	10608
Rezultatul activitatilor cu destinatie speciala (ct.1201.02)	Sold C	40	0	0
		41	0	0
Rezultatul activitatilor economice (ct.1202)	Sold C	42	27624	130464
		43	0	0
REPARTIZAREA REZULTATULUI EXERCITIULUI (ct.129) (rd.45+46)		44	0	0
Repartizarea rezultatului activitatilor fara scop patrimonial (ct.1291.01)		45	0	0
Repartizarea rezultatului activitatilor economice (ct.1292)		46	0	0
FONDUL SOCIAL AL MEMBRILOR CASELOR DE AJUTOR RECIPROC (ct.113)		47	0	0
TOTAL CAPITALURI (rd.23+47)		48	26474	146330


Administrator,

Numele si prenumele

ALISTAR VICTOR TEODOR

Semnatura

Stampila unitatii



Intocmit

Numele si prenumele (calitate)

PATRASCU VIOREL (2--contracte de prest.serv. in dom. contabilitatii, incheiate cu PF sau PJ)

Semnatura

CONTUL REZULTATULUI EXERCITIULUI

la data de 31.12.2006

Formularul 20 - pagina 1

Denumirea indicatorului	Nr. rd.	Prevederi anuale	Exercitiul financiar	
			31.12.2005	31.12.2006
A	B	1	2	3
I. Venituri din activitatile fara scop patrimonial - TOTAL (rd.02 la 16)	01	658050	658050	626218
Venituri din cotizatiile membrilor si contributiile banesti sau in natura ale membrilor si simpatizantilor (ct.731)	02	0	0	0
Venituri din taxele de inregistrare stabilite potrivit legislatiei in vigoare (ct.732)	03	0	0	0
Venituri din donatii (ct.7331)	04	21529	21529	5000
Venituri din sumele sau bunurile primite prin sponsorizare (ct.7332)	05	0	0	0
Venituri din dobanzile obtinute din plasarea disponibilitatilor rezultate din activitatile fara scop patrimonial (ct.7341)	06	355	355	1551
Venituri din dividendele obtinute din plasarea disponibilitatilor rezultate din activitatile fara scop patrimonial (ct.7342)	07	0	0	0
Venituri pentru care se datoreaza impozit pe spectacole (ct.735)	08	0	0	0
Resurse obtinute de la bugetul de stat si/sau de la bugetele locale (ct.736)	09	0	0	0
Venituri din actiuni ocazionale, utilizate in scop social sau profesional, potrivit statutului de organizare si functionare (ct.737)	10	0	0	0
Venituri exceptionale rezultate din cedarea activelor corporale aflate in proprietatea persoanelor juridice fara scop patrimonial, altele decat cele care sunt sau au fost folosite in activitatea economica (ct.738)	11	0	0	0
Venituri din cote-parti primite potrivit statutului (ct.7391)	12	0	0	0
Ajutoare si imprumuturi nerambursabile din strainatate (ct.7392)	13	631084	631084	619667
Venituri din despagubiri de asigurare - pagube (ct.7393)	14	0	0	0
Venituri din diferente de curs valutar rezultate din activitatile fara scop patrimonial (ct.7394)	15	5082	5082	0
Alte venituri din activitatile fara scop patrimonial (ct.7399)	16	0	0	0
II. Cheltuieli privind activitatile fara scop patrimonial - TOTAL (rd.18+19+20+22+23+25+28+31+32)	17	662177	662177	636826
Cheltuieli privind stocurile (conturi din grupa 60)	18	61116	61116	51078
Cheltuieli cu lucrarile si serviciile executate de terti (conturi din grupa 61)	19	28356	28356	29
Cheltuieli cu alte servicii executate de terti (conturi din grupa 62) - total, din care:	20	403223	403223	438532
- cheltuieli cu colaboratorii (ct.621)	21	0	0	0
Cheltuieli cu alte impozite, taxe si varsaminte asimilate (ct.635)	22	674	674	4466
Cheltuieli cu personalul (conturi din grupa 64) - total, din care:	23	119517	119517	101052
- cheltuieli privind asigurarea si protectia sociala (ct.645)	24	29588	29588	22862
Alte cheltuieli de exploatare (conturi din grupa 65) - total, din care:	25	15099	15099	0
- cotizatii si contributii datorate de persoana juridica fara scop patrimonial (ct.655)	26	0	0	0
- ajutoare si imprumuturi nerambursabile transferate altor persoane juridice fara scop patrimonial (ct.657)	27	0	0	0
Cheltuieli financiare (conturi din grupa 66) - total, din care:	28	24018	24018	22978
- cheltuieli din diferente de curs valutar (ct.665)	29	24018	24018	22978
- cheltuieli privind dobanzile (ct.666)	30	0	0	0
Cheltuieli privind calamitatile si alte evenimente extraordinare (ct.671)	31	0	0	0
Cheltuieli cu amortizarile si provizioanele (conturi din grupa 68) (rd.33+34) - total, din care:	32	10174	10174	18691
- cheltuieli de exploatare privind amortizarile si provizioanele (ct.681)	33	10174	10174	18691
- cheltuieli financiare privind amortizarile si provizioanele (ct.686)	34	0	0	0
III. Rezultatul activitatilor fara scop patrimonial Excedent (rd.01-17)	35	0	0	0
Deficit	36	4127	4127	10608
IV. Venituri din activitatile cu destinatie speciala - TOTAL	37	0	0	0
V. Cheltuieli privind activitatile cu destinatie speciala - TOTAL	38	0	0	0
VI. Rezultatul activitatilor cu destinatie speciala Excedent (rd.37-38)	39	0	0	0
Deficit	40	0	0	0
VII. Venituri din activitatile economice - TOTAL (rd.42+44-45+46+47+48+49+52+53)	41	73408	73408	417309


Cifra de afaceri (conturi din gr.70) - total, din care:	42	61506	61506	397830
- venituri din vanzarea marfurilor (ct.707)	43	0	0	0
Variatia stocurilor (ct.711)				
Solduri	44	0	0	0
Solduri	45	0	0	0
Venituri din productia de imobilizari (conturi din grupa 72)	46	0	0	0
Venituri din subventii de exploatare (ct.741)	47	0	0	0
Alte venituri din exploatare (conturi din grupa 75)	48	11902	11902	19466
Venituri financiare (conturi din grupa 76) - total, din care:	49	0	0	13
- venituri din diferente de curs valutar (ct.765)	50	0	0	0
- venituri din dobanzi (ct.766)	51	0	0	0
Venituri din subventii pentru evenimente extraordinare si altele similare (ct.771)	52	0	0	0
Venituri din provizioane (conturi din grupa 78)	53	0	0	0
VIII. Cheltuieli privind activitatile economice - TOTAL (rd.55+57+58+60+61+63+64+67+68+71)	54	45784	45784	286845
Cheltuieli privind stocurile (conturi din grupa 60) - total, din care:	55	13669	13669	41844
- cheltuieli privind marfurile (ct.607)	56	0	0	0
Cheltuieli cu lucrarile si serviciile executate de terti (conturi din grupa 61)	57	0	0	29
Cheltuieli cu alte servicii executate de terti (conturi din grupa 62) - total, din care:	58	20213	20213	220002
- cheltuieli cu colaboratorii (ct.621)	59	0	0	0
Cheltuieli cu alte impozite, taxe si varsaminte asimilate (ct.635)	60	0	0	39
Cheltuieli cu personalul (conturi din grupa 64) - total, din care:	61	0	0	9065
- cheltuieli privind asigurarile si protectia sociala (ct.645)	62	0	0	1534
Alte cheltuieli de exploatare (conturi din grupa 65)	63	0	0	0
Cheltuieli financiare (conturi din grupa 66) - total, din care:	64	0	0	0
- cheltuieli din diferente de curs valutar (ct.665)	65	0	0	0
- cheltuieli privind dobanzile (ct.666)	66	0	0	0
Cheltuieli privind calamitatile si alte evenimente extraordinare (ct.671)	67	0	0	0
Cheltuieli cu amortizarile si provizioanele (rd.69+70) - total, din care:	68	11902	11902	15866
- cheltuieli de exploatare privind amortizarile si provizioanele (ct.681)	69	11902	11902	15866
- cheltuieli financiare privind amortizarile si provizioanele (ct.686)	70	0	0	0
Cheltuieli cu impozitul pe profit (ct.691)	71	0	0	0
IX. Rezultatul activitatilor economice				
Excedent (rd.41-54)	72	27624	27624	130464
Deficit	73	0	0	0
X. Venituri totale (rd.01+37+41)	74	731458	731458	1043527
XI. Cheltuieli totale (rd.17+38+54)	75	707961	707961	923671
XII. Rezultatul net al exercitiului				
Excedent (rd.74-75)	76	23497	23497	119856
Deficit	77	0	0	0

Administrator,

Numele si prenumele

ALISTAR VICTOR TEODOR

Semnatura



Intocmit

Numele si prenumele (calitate)

PATRASCU VIOREL (2--contracte de prest.serv. in dom. contabilitatii, incheiate cu PF sau PJ)

Semnatura

NOTE EXPLICATIVE

REPARTIZAREA EXCEDENTULUI / PROFITULUI

NOTA 1

la data de 31.12.2006

Formularul 21

Denumirea indicatorului	Nr. rd.	Exercitiul financiar		
		activitati fara scop patrimonial	activitati cu destinatie speciala	activitati economice
A	B	1	2	3
REPARTIZARI DIN EXCEDENT (rd.02 la 04)	01	0	X	0
- constituirea de rezerve legale	02	0	X	0
- acoperirea deficitelor contabile din anii precedenti	03	0	X	0
- alte repartizari din excedent, prevazute de lege	04	0	X	0
EXCEDENT NEREPARTIZAT	05	0	0	130464
TOTAL DE CONTROL (rd.01+05)	06	0	0	130464

DISPONIBIL CU DESTINATIE SPECIALA

NOTA 2

la data de 31.12.2006

Formularul 22

Denumirea indicatorului	Nr. rd.	Disponibil la inceputul anului	Incasari	Plati	Disponibil la sfarsitul anului
A	B	1	2	3	4=1+2-3
Disponibil cu destinatie speciala - TOTAL (rd.02 la 10)	01	0	0	0	0
- din aplicarea timbrului literar (ct.5131.01)	02	0	0	0	0
- din aplicarea timbrului cinematografic (ct.5131.02)	03	0	0	0	0
- din aplicarea timbrului teatral (ct.5131.03)	04	0	0	0	0
- din aplicarea timbrului muzical (ct.5131.04)	05	0	0	0	0
- din aplicarea timbrului folcloric (ct.5131.05)	06	0	0	0	0
- din aplicarea timbrului artelor plastice (ct.5131.06)	07	0	0	0	0
- din aplicarea timbrului arhitecturii (ct.5131.07)	08	0	0	0	0
- din aplicarea timbrului de divertisment (ct.5131.08)	09	0	0	0	0
- privind alte venituri cu destinatie speciala, potrivit legii (ct.5139.01,5139.04)	10	0	0	0	0

CONTUL REZULTATULUI EXERCITIULUI

NOTA 3

privind "Veniturile cu destinatie speciala din aplicarea timbrelor" - centralizator

la data de 31.12.2006

Formularul 23


Denumirea indicatorului	Nr. rd.	Prevederi anuale	Realizat
A	B	1	2
VENITURI - TOTAL	01	0	0
CHELTUIELI - TOTAL (rd.03 la 15), din care pentru :	02	0	0
- sustinerea unor proiecte culturale de interes national	03	0	0
- participarea la concursuri de interpretare si creatie in tara si in strainatate	04	0	0
- promovarea unor actiuni cu participarea romanilor de peste hotare	05	0	0
- sustinerea si protejarea artei cinematografice, teatrale si muzicale	06	0	0
- completarea fondurilor destinate sustinerii activitatii tinerilor creatori, interpreti si executanti	07	0	0
- sprijinirea materiala a creatorilor, interpretilor si executantilor pensionari	08	0	0
- sprijinirea materiala a revistelor de specialitate apartinand uniunilor de creatie	09	0	0
- sprijinirea inscrierii in circuitul national si international a operelor artistice de valoare	10	0	0
- cinstirea si perpetuarea memoriei personalitatilor culturii romanesti si ale minoritatilor nationale, atat in tara, cat si in strainatate	11	0	0
- punerea in valoare a patrimoniului folcloric si etnografic din Romania	12	0	0
- sustinerea financiara a spectacolelor in care sunt prezentate opere de creatie ai caror autori sunt romani sau reprezentanti ai minoritatilor nationale din Romania	13	0	0
- sustinerea financiara a premiilor acordate creatorilor si interpretilor	14	0	0
- cheltuieli de functionare a organismului financiar, dupa caz	15	0	0
EXCEDENT (rd.01-02)	16	0	0
DEFICIT (rd.02-01)	17	0	0

Administrator,

Intocmit

ALISTAR VICTOR TEODOR

PATRASCU VIOREL (2--contracte de prest.serv. in dom. contabilitatii, incheiate cu PF sau PJ)



SITUATIA CREANTELOR SI DATORIILOR

NOTA 4

Formularul 24

- lei -


Creante	Nr. rd.	Sold la sf. anului (col.2+3)	Termen de lichiditate a activului		
			sub 1 an	peste 1 an	
A	B	1	2	3	
Total din care:	01	16.070	12.600	3.470	
	02				
	03				
	04				

Datorii *)	Nr. rd.	Sold la sf. an (col.2+3+4)	Termen de exigibilitate a activului			
			sub 1 an	1-5 ani	peste 5 ani	
A	B	1	2	3	4	
Total din care:	01	25.338	23.947	1.391		
	02					
	03					
	04					

- *) Se mentioneaza urmatoarele informatii:
- clauzele legate de achitarea datoriilor si ratele dobanzii aferente imprumuturilor;
 - datoriile pentru care s-au depus garantii sau au fost efectuate ipotecari;
 - valoarea datorii;
 - valoarea si natura garantiilor;
 - valoarea obligatiilor pentru care s-au constituit provizioane.

ADMINISTRATOR,
Numele si prenumele
Semnatura
Stampila unitatii

INTOCMIT,
Numele si prenumele Patrascu Viofei
Semnatura



Viola Patrascu

SITUATIA ACTIVELOR IMOBILIZATE PENTRU ACTIVITATILE FARA SCOP PATRIMONIA

NOTA 5

Formularul 25

Elemente de active	Nr. rd.	VALOARE BRUTA				Sold la 31 decembrie (col.5=1+2-3)
		Sold la 1 ianuarie	Cresteri	Reduceri		
				Total	din care: dezmembrari si casari	
A	B	1	2	3	4	5
ACTIVE IMOBILIZATE - TOTAL (rd.02+07+16)	01	109643	49258	0	0	158901
I. IMOBILIZARI NECORPORALE (rd.03+04+05+06)	02	19331	0	0	X	19331
Cheltuieli de constituire si de dezvoltare	03	0	0	0	X	0
Concesiuni, brevete, licente, marci comerciale si alte drepturi si valori similare	04	0	0	0	X	0
Alte imobilizari necorporale	05	19331	0	0	X	19331
Imobilizari necorporale in curs	06	0	0	0	X	0
II. IMOBILIZARI CORPORALE (rd.08 la 15)	07	90312	49258	0	0	139570
Terenuri si amenajari de terenuri	08	0	0	0	0	0
Constructii	09	0	0	0	0	0
Echipeamente tehnologice(masini, utilaje si instalatii de lucru)	10	0	0	0	0	0
Aparate si instalatii de masurare, control si reglare	11	0	0	0	0	0
Mijloace de transport	12	0	0	0	0	0
Animale si plantatii	13	0	0	0	0	0
Mobilier, aparatura birotica, echipamente de protectie a valorilor umane si materiale si alte active corporale	14	90312	49258	0	0	139570
Imobilizari corporale in curs	15	0	0	0	0	0
III.IMOBILIZARI FINANCIARE	16	0	0	0	X	0

Elemente de active	Nr. rd.	DEPRECIERI (amortizare si provizioane)			
		Sold la 1 ianuarie	Deprecierea inregistrata in cursul exercitiului	Reduceri sau reluari	Sold la 31 decembrie (col.9=6+7-8)
A	B	6	7	8	9
ACTIVE IMOBILIZATE - TOTAL (rd.02+07+16)	01	56161	18690	0	74851
I. IMOBILIZARI NECORPORALE (rd.03+04+05+06)	02	0	0	0	0
Cheltuieli de constituire si de dezvoltare	03	0	0	0	0
Concesiuni, brevete, licente, marci comerciale si alte drepturi si valori similare	04	0	0	0	0
Alte imobilizari necorporale	05	0	0	0	0
Imobilizari necorporale in curs	06	0	0	0	0
II. IMOBILIZARI CORPORALE (rd.08 la 15)	07	56161	18690	0	74851
Terenuri si amenajari de terenuri	08	0	0	0	0
Constructii	09	0	0	0	0
Echipeamente tehnologice (masini, utilaje si instalatii de lucru)	10	0	0	0	0
Aparate si instalatii de masurare, control si reglare	11	0	0	0	0
Mijloace de transport	12	0	0	0	0
Animale si plantatii	13	0	0	0	0
Mobilier, aparatura birotica, echipamente de protectie a valorilor umane si materiale si alte active corporale	14	56161	18690	0	74851
Imobilizari corporale in curs	15	0	0	0	0
III.IMOBILIZARI FINANCIARE	16	0	0	0	0

Administrator

ALISTAR VICTOR TEODOR

Intocmit

PATRASCU VIOREL (2--contracte de prest.serv. in dom. contabilitatii, incheiate cu PF sau PJ)



SITUATIA ACTIVELOR IMOBILIZATE PENTRU ACTIVITATILE ECONOMICE

NOTA 6

Formularul 26

Elemente de active	Nr. rd.	VALOARE BRUTA				Sold la 31 decembrie (col.5=1+2-3)
		Sold la 1 ianuarie	Cresteri	Reduceri		
				Total	din care: dezmembrari si casari	
A	B	1	2	3	4	5
ACTIVE IMOBILIZATE - TOTAL (rd.02+07+16)	01	59304	0	0	0	59304
I. IMOBILIZARI NECORPORALE (rd.03+04+05+06)	02	0	0	0	X	0
Cheltuieli de constituire si de dezvoltare	03	0	0	0	X	0
Concesiuni, brevete, licente, marci comerciale si alte drepturi si valori similare	04	0	0	0	X	0
Alte imobilizari necorporale	05	0	0	0	X	0
Imobilizari necorporale in curs	06	0	0	0	X	0
II. IMOBILIZARI CORPORALE (rd.08 la 15)	07	59304	0	0	0	59304
Terenuri si amenajari de terenuri	08	0	0	0	0	0
Constructii	09	0	0	0	0	0
Echipeamente tehnologice(masini, utilaje si instalatii de lucru)	10	0	0	0	0	0
Aparate si instalatii de masurare, control si reglare	11	0	0	0	0	0
Mijloace de transport	12	0	0	0	0	0
Animale si plantatii	13	0	0	0	0	0
Mobilier, aparatura birotica, echipamente de protectie a valorilor umane si materiale si alte active corporale	14	59304	0	0	0	59304
Imobilizari corporale in curs	15	0	0	0	0	0
III.IMOBILIZARI FINANCIARE	16	0	0	0	X	0


Elemente de active	Nr. rd.	DEPRECIERI (amortizare si provizioane)			
		Sold la 1 ianuarie	Deprecierea inregistrata in cursul exercitiului	Reduceri sau reluari	Sold la 31 decembrie (col.9=6+7-8)
A	B	6	7	8	9
ACTIVE IMOBILIZATE - TOTAL (rd.02+07+16)	01	11901	15866	0	27767
I. IMOBILIZARI NECORPORALE (rd.03+04+05+06)	02	0	0	0	0
Cheltuieli de constituire si de dezvoltare	03	0	0	0	0
Concesiuni, brevete, licente, marci comerciale si alte drepturi si valori similare	04	0	0	0	0
Alte imobilizari necorporale	05	0	0	0	0
Imobilizari necorporale in curs	06	0	0	0	0
II. IMOBILIZARI CORPORALE (rd.08 la 15)	07	11901	15866	0	27767
Terenuri si amenajari de terenuri	08	0	0	0	0
Constructii	09	0	0	0	0
Echipeamente tehnologice (masini, utilaje si instalatii de lucru)	10	0	0	0	0
Aparate si instalatii de masurare, control si reglare	11	0	0	0	0
Mijloace de transport	12	0	0	0	0
Animale si plantatii	13	0	0	0	0
Mobilier, aparatura birotica, echipamente de protectie a valorilor umane si materiale si alte active corporale	14	11901	15866	0	27767
Imobilizari corporale in curs	15	0	0	0	0
III.IMOBILIZARI FINANCIARE	16	0	0	0	0

Administrator,

ALISTAR VICTOR THEODOR

Intocmit

PATRASCU VIOREL (2--contracte de prest.serv. in dom. contabilitatii, incheiate cu PF sau PJ)



[Handwritten signature]

Raportul de activitate și gestiune pe anul 2006 – sumar executiv

TI-Ro

Proiecte derulate

În cursul anului 2006 TI-România a derulat nu mai puțin de 14 proiecte, pentru a căror implementare a beneficiat de finantari provenite din granturi, contracte de prestări servicii și contracte de consultanță.

Trei dintre aceste proiecte - *Combaterea corupției și creșterea integrității publice în justiție, Participare și integritate în cadrul bugetelor locale, Dreptul la buna administrare și combaterea micii corupții de la nivelul școlilor. Acțiuni la firul ierbii* - au fost inițiate în anii anteriori, anul 2006 reprezentând doar momentul final.

Alte patru proiecte - *Advocacy and Legal Advice Center, Percepția magistraților asupra independenței sistemului judiciar 2006, Conferința "Strategii și Politici Publice de Prevenire a Corupției", Seminarul „Abordare interdisciplinară a fenomenelor antisociale cu aplicație specială asupra cămătărie* - iau fost derulate integral pe parcursul anului 2006.

Toate aceste proiecte finalizate au fost acceptate integral - atât narativ cât și financiar - de finanțatori, fără observații și au fost auditate prin rapoarte care certifică realizarea activităților și execuția financiară eficientă a contractelor.

Din perspectiva noilor proiecte, în anul 2006 a fost unul fructuos, fiind inițiate alte opt, între care: *Integritatea în sistemul educațional, Ameliorarea luptei împotriva spălării de bani și a corupției în România: asistarea Oficiului Național pentru Prevenirea și Combaterea Spălării Banilor în vederea îmbunătățirii cadrului de reglementare și a capacității administrative, Dezvoltarea capacității de luptă anticorupție a organizațiilor neguvernamentale locale, Îmbunătățirea integrității publice la nivelul administrației publice locale, Lege și transparență, O guvernare transparentă și Campanie națională de informare cu privire la prevederile legale și deontologice referitoare la condiționarea primirii de mită în exercitarea funcției publice.*

Toate aceste proiecte răspund strategiei TI-Ro pentru anii 2004-2007 și se suprapun pe domeniile de acțiune ale Transparency International stabilite prin documentul de evaluarea a strategiei TI 1993-2003.

Unele dintre programele derulate de TI-Romania s-au bucurat de sprijinul partenerilor nostri - organizații ale societății civile, institutii și autorități publice și specialiști în domeniile de interes.

Relații internaționale

Începând cu jumătatea anului 2006, în cadrul TI-România a fost desemnată o persoană care să gestioneze relațiile interaționale ale organizației.

Aceasta a asigurat comunicarea cu Secretariatul TI, cu partenerii externi și cu alți potențiali parteneri. Astfel s-a asigurat continuitate în raporturile cu terții și o comunicare constantă și fructuoasă cu aceștia. Toate pozițiile exprimate au fost rezultatul consultărilor cu Directorul executiv și cu ceilalți membri ai echipei, pe zona de competență a fiecăruia.

Între rezultatele obținute s-au numărat:

- menținerea unei colaborări constante cu Secretariatul Internațional al TI, cu privire la evenimentele de rețea și alte acțiuni comune;
- alegerea partenerilor pentru consorțiile care au aplicat la licitațiile deschise de Ministerul Justiției, finanțate din fonduri Europeaid;
- asigurarea contribuției TI-Romania la Raportul Global asupra Corupției 2007;
- asigurarea comunicării cu potențialii finanțatori și negocierea cu cei care au short-listat proiectele TI-Romania în vederea aprobării acestora (GOF; CEE Trust)
- recrutarea unui intern german, cu expertiză în domeniul prevenirii și combaterii spălării banilor;
- furnizarea de informații cu privire la expertiza și promovarea acesteia ca potențial furnizor de expertiză străină pentru filialele TI din Estul Europei și din alte state.

Evenimente

TI-Ro și-a crescut capacitatea de reacție, și a devenit unul dintre observatorii agendei publice căutați de media. Vizibilitatea organizației a fost asigurată atât prin prezentarea periodică a rapoartelor de rețea CPI, GCR, GCB cât și prin participarea la dezbaterile publice ale subiectelor de interes.

În funcție de mesaj canalele media predilecte au fost rapoartele, studiile și etapele din proiecte reflectate în presa scrisă, exprimarea punctelor de vedere față de agenda la zi prin media audio-vizual

Credibilitatea discursul public al TI în fața media s-a bazat pe respectarea a trei principii de bază, astfel cum rezultă ele din art. 3 al Statutului Asociației: TI nu a participat decât la discutarea subiectelor care se referă la integritatea publică în diferite sectoare sau care sunt incidente cu acesta; TI și-a păstrat echidistanța și obiectivitatea fără a intra în jocuri politice; TI și-a argumentat opiniile pe rapoartele proprii sau pe concluziile din proiect ori din campaniile de advocacy.

Păstrarea subiectului corupției în agenda publică și profilarea TI ca lider de opinie pe această tematică a fost abordată prin bilanțuri asupra combaterii corupției, prin racordarea cercetărilor de rețea la agenda internă, în parteneriat cu alți lideri de opinie.

Între evenimentele publice, s-au bucurat de atenție la nivel internațional Raportul Național asupra Corupției, lansat pe 1 mai 2006, Conferința internațională "Strategii și Politici Publice de Prevenire a Corupției", desfășurată pe 10 mai 2006, și Studiul privind percepția magistraților asupra independenței sistemului judiciar 2006, lansat pe 20 decembrie 2006.

RNC 2006 realizează o sinteză selectivă a celor mai importante evoluții în plan legislativ, instituțional și politic, pe perioada anului 2005. Concluziile cele mai importante se referă la necesitatea soluționării problemei majore a prevenirii corupției, mai ales în ceea ce privește monitorizarea conflictelor de interese și incompatibilităților, dar și controlul averilor, precum și la faptul că TI-Romania consideră data de 1 ianuarie 2007 ca fiind adecvată pentru aderarea României la UE, dar este necesară menținerea presiunii asupra Guvernului, pentru a continua eforturile în privința combaterii corupției și creșterii nivelului de integritate publică. Concluziile și abordarea politică a fost similară cu cea a Comisiei Europene prezentate Parlamentului European în luna mai 2006.

Studiul privind percepția magistraților asupra independenței sistemului judiciar 2006 arată că în privința gradului de independență a magistraților, aproape jumătate dintre judecători și procurori indică existența cel puțin sporadică a unor presiuni. Tot jumătate dintre magistrați consideră cadrul normativ adecvat pentru asigurarea independenței, ceea ce poate fi interpretată ca o tendință autarhică.

Un aspect deosebit de alarmant este percepția magistraților referitor la influențele asupra sistemului judiciar, în special percepția acestora față de opinia publică, 36,1% dintre magistrați identificând opinia publică ca având influență negativă

Satisfacția magistraților față de activitatea Consiliului Superior al Magistraturii este exprimată prin ponderea aproape egală a răspunsurilor pozitive și negative, cea pozitivă fiind în scădere cu 10% față de anul 2005.

Ambele studii au fost în atenția Comisie Europene, concluziile primului fiind incluse în raportul de țară din luna mai 2006, iar ale celui de-al doilea urmând a fi considerate pentru raportul de țară din primăvara anului 2007.

Conferința internațională "Strategii și Politici Publice de Prevenire a Corupției" a avut drept scop propunerea unor soluții de îmbunătățire a strategiilor și politicilor publice ce vizează prevenirea corupției în regiunile luate în discuție, pe baza soluțiilor identificate prin dezbateri și schimb de expertiză. Conferința s-a bucurat de prezența unor înalți demnitari români - Președintele Consiliului Superior al Magistraturii, Președintele Curții de Conturi, miniștri, consilieri prezidențiali, lideri ai grupurilor parlamentare -, fostul Președinte al României, domnul Emil Constantinescu, Ambasadorii Franței și Germaniei la București, reprezentanți ai Ambasadelor Spaniei, Canadei și Marii Britanii la București, experți din cadrul Ministerelor de Interne din Franța și Germania, precum și alți experți naționali și internaționali în materie.

Training

În luna iulie 2006, în cadrul TI-Romania a fost înființat Departamentul de Training a cărui misiune este dată de aplicarea integrată a unui pachet profesional de cursuri de formare continuă pentru administrația publică, concentrându-se pe atingerea următoarelor obiectivelor strategice: prevenirea și combaterea actelor de corupție; transparența actelor decizionale; planificare strategică și bună guvernare; management organizațional și comunicare interinstituțională; dezvoltarea politicilor publice.

Departamentul a derulat în cel de-al doilea semestru al anului 2006 Programul BUNA GUVERNARE, elaborat și structurat în baza necesităților de formare la nivel de administrație publică centrală și unități deconcentrate. Programul s-a desfășurat în cadrul a două sesiuni de formare în perioadele 03 iulie - 20 august, în stațiunile Neptun/Venus, și 30 octombrie - 17 decembrie 2006, în Poiana Brașov. Fiecare sesiune a cuprins o serie de 7 module de perfecționare, cu durată de 7 zile.

Tematicile s-au axat cu prioritate pe dezbateri asupra unor aspecte de interes imediat în relația cetățean - administrație, asigurarea legalității emiterii actelor de competență materială administrativă, absorbția fondurilor

structurale și de coeziune economică și socială, prevenirea corupției și asigurarea transparenței bugetare, creșterea capacității manageriale în realizarea obiectivelor instituționale, cooperarea inter și intrainstituțională.

Expertiza programului a fost furnizată prin intermediul participării reprezentanților sectorului public (instituții și autorități de specialitate), ai societății civile (ONG-uri) precum și ai mediului universitar de referință pentru specializarea "administrația publică".

Până în prezent au beneficiat de formare continuă în cadrul acestui Program un număr total de 512 funcționari publici și personal contractual cu funcții de conducere și de execuție din cadrul autorităților centrale, deconcentrate și locale.

Alte servicii

Tot în cursul anului 2006 TI-Romania a fost aplicant în două consorții europene pentru licitații pe consultanță pentru Ministerul Justiției, în cadrul programelor Europeaid.

Ambele consorții au fost short-list-ate și ulterior, pe baza propunerii tehnice, la care echipa TI-Romania și-a adus un aport semnificativ, contractele au fost atribuite acestora.

Contractele au fost semnate la jumătatea lunii decembrie, implemmentarea propriu-zisă urmând a începe în luna ianuarie 2007.

Cele două programe de consultanță sunt:

► „Legal Aid”: „Assistance to set up an efficient legal aid system” – EuropeAid/121719/D/SV/RO

Proiectul este derulat de un consorțiu internațional din care fac parte GDSI Limited – în calitate de lider, Legal Aid Board și Transparency International Romania. Implementarea proiectului presupune acordarea de asistență tehnică Ministerului Justiției în vederea îmbunătățirii cadrului legislativ și instituțional de asistență juridică gratuită și a nivelului de conștientizare de către diverse categorii de populația. Între activitățile propuse se numără evaluarea cadrului legislativ și instituțional de asistență juridică gratuită în materie civilă și penală; organizarea unor workshop-uri pentru identificare de propuneri bazate pe modele de bune practici comunitare pentru asigurarea eficacității și calității sistemului de asistență juridică gratuită; elaborarea unui studiu de fezabilitate a propunerilor formulate; derularea unui program pilot într-o instanță și organizarea unei campanii extinse de conștientizare printre avocați,

magistrați, executori judecătorești, și publicul general (i.e. seminari, materiale informative, etc.).

Rolul TI-Romania în acest proiect este de a elabora o politică publică privind acordarea de asistență juridică gratuită în România, adoptată de beneficiar (Ministerul Justiției) și promovată în mediul juridic.

Programul se derulează în perioada decembrie 2006 – martie 2008, în București, Cluj și Iași.

► „Public awareness campaign”: „Improving the fight against corruption” – EuropeAid/122756/D/SER/RO

Rațiunea proiectului constă în acordarea de asistență tehnică pentru Ministerul Justiției, în calitate de beneficiar, pentru crearea și realizarea unei campanii de conștientizare publică având ca temă corupția sub diferite aspecte: cauze, riscuri, consecințe, mod de abordare a luptei împotriva acesteia. Activitățile proiectului se concentrează asupra educării publicului larg, precum și a reprezentanților grupurilor țintă (servicii publice, mediu de afaceri, școli, spitale, sectorul judiciar, etc.) cu privire la consecințele negative ale fenomenului corupției pentru democrație și dezvoltare socio-economică, informându-i în același timp în privința responsabilității lor legale și morale de a lupta împotriva corupției, precum și asupra metodelor practice de realizare a acestei responsabilități

Proiectul este derulat de Transparency International Romania, în consorțiu cu Ramboll Management – în calitate de lider, Fundația Concept și SC CAP SRL, în perioada decembrie 2006 - decembrie 2007, în București și alte 17 orașe ce urmează a fi desemnate.

Date financiare

Anul	Mijloace fixe	Obiecte de inventar	Total investiții
2004	29.594,10	5.415,00	35.009,10
2005	20.221,29	19.210,31	39.431,60
2006	49.258,68	16.014,24	65.272,92
Total	99.074,07	40.639,55	139.713,62

Anul	Cheltuieli valabile	Cheltuieli totale	Pondere în cheltuieli totale	Drepturi de autor	Pondere în cheltuieli totale
2004	129.499,61	670.311,73	19,32%	305.297,77	45,55%
2005	89.928,96	707.961,55	12,70%	173.341,42	24,48%
2006	85.721,00	883.331,95	9,70%	225.973,90	25,58%

Secretariatul organelor colegiale ale Asociației

Secretariatul organelor colegiale ale Asociației a fost asigurat de personalul executiv, prin Directorul executiv și asistent-managerul organizației.

Din documentele referitoare la întrunirile acestor organe, rezultă că în perioada ianuarie 2006-februarie 2007:

- au fost convocate 19 ședințe ale Consiliului Director, dintre care s-au ținut 8 ședințe, pentru restul nefîntrunindu-se quorum-ul. Au fost luate un număr de 11 decizii din care: 1 de administrare, 6 operationale, 0 strategice și 5 referitoare la apariții publice ale TI.
- Au fost convocate 4 ședințe ale Senatului, ținându-se totate patru, fiind luate un număr de 10 decizii dintre care în materie disciplinară 3, în materie de reglementări 1, avize 4 și recomandări 2.

Raportul Directorului executiv

Pe perioada anului 2006 Directorul executiv a avut în vedere întărirea capacității instituționale a Asociației, pornind de la *Strategia de dezvoltare instituțională*, adoptată în cadrul Adunării generale din 27 aprilie 2006 și subsecvent a *Planului managerial* propus și adoptat în Consiliul director din 28 iulie 2006. Planul a fost elaborat conform Strategiei adoptată prin vot în cadrul AG și a angajamentului asumat prin ultimul paragraf al acesteia.

Activitățile au vizat următoarele obiective derivate:

- Finalizarea manualului de proceduri interne privind managementul resurselor umane
- Finalizarea manualului de proceduri interne privind managementul financiar
- Introducerea sistemului de gestiune informatică a documentelor, catalogarea și arhivarea documentelor - amânat

- Crearea unui mecanism de fructificare a rezultatelor proiectelor TI-Ro în publicații - amânat
- Refacerea paginii WEB a TI-Ro și găzduirea dezbaterilor publice periodice
- Înființarea unui periodic al TI-Ro care să cuprindă monitorizările la zi și informații pe tematica integrității publice, luări de poziție.
- Crearea manualului de identitate vizuală a TI-Ro
- Buletin informativ lunar pentru membrii
- Crearea unui secretariat de organizație ca punct nodal de comunicare între membrii și Președinte, Board, Adunare Generală, Director Executiv și care va consemna minutele ședințelor și va face informarea internă.
- Crearea procedurilor de dezvoltarea a rețelei locale de parteneriate TI

Aceste obiective au derivat din următoarele obiective ale strategiei operaționale adoptate de Adunarea Generală în aprilie 2006:

- Participarea în consorții pentru programele finanțate de UE prin liniile post-aderare cu instituții publice din sfera TI de acțiune, cu care a avut relații de colaborare bune (Oficiul pentru Prevenirea și Combaterea Spălării Banilor, Consiliul Superior al Magistraturii, Ministerul Administrației și Internelor).
- Introducerea managementului resurselor umane comutative capabile să preia din responsabilitățile celorlalți colegi pentru evitarea dezechilibrelor în cazul instabilității personalului.
- Creșterea capacității de furnizare a serviciilor pentru diferiți beneficiari, autorități publice sau organizații și pentru mediu de afaceri.
- Acordarea unui rol crescut departamentului de training inițiat în 2005 pentru acoperirea nevoilor de instruire în domeniile în care TI are expertiză recunoscută.
- Participarea în mai mare măsură la licitațiile de servicii atât din fonduri europene cât și din fonduri naționale anunțate pe tematicile organizației.
- Reconfigurarea paginii de web a organizației și integrarea acesteia cu sistemul informatic de gestiune a informației în cadrul TI.

Echipa
Transparency International Romania



Balanta de verificare
la 31 Decembrie 2006

Nr. crt	Simbol cont	Denumire cont	Total sume la 30.11.06		Rula j		Total sume		Solduri	
			debitoare	creditoare	debitor	creditor	debitoare	creditoare	debitoare	creditoare
1	102	Aperturi	-	300.00	-	-	-	300.00	-	300.00
2	117	Rezultatul reportat	4126.88	30300.23	-	-	4126.88	30300.23	-	26173.35
3	1201	Rez.activ.fara scop lucr.	568603.66	630377.39	72362.16	-19.41	640965.82	630357.98	10607.84	-
4	1202	Rez.activ.cu caract.ec.	171238.50	358321.79	143216.89	86597.35	314455.39	444919.14	-	130463.75
5	131	Subventii pt.investitii	14543.56	48763.01	1322.00	-	15865.56	48763.01	-	32897.45
6	205	Conces.brevete si alte dr	1360.32	-	-	-	1360.32	-	1360.32	-
7	2051	Licenta BitDefender	17970.41	-	-	-	17970.41	-	17970.41	-
8	2121	Mijloace fixe	126053.86	-	13515.98	-	139569.84	-	139569.84	-
9	214102	Mobilier, aparat.....	59304.21	-	-	-	59304.21	-	59304.21	-
10	267	Creante imobilizate	5698.53	-	-	-	5698.53	-	5698.53	-
11	281106	Amortiz....activ.f.sc.pam	-	99286.33	-	3332.00	-	-	-	-
12	303	Obiecte de inventar	7470.19	7470.19	9010.38	9010.38	16480.57	16480.57	-	102618.33
13	401	Furnizori	394808.44	395805.49	109976.56	119536.56	504785.00	515342.05	-	10557.05
14	4011	Drepturi de autor	37050.90	44908.90	23051.00	15193.00	60101.90	60101.90	-	-
15	4013	Dr.de autor Phare	82582.00	82582.00	-	-	82582.00	82582.00	-	-
16	40131	Dr. de autor Phare CEDU	443.00	443.00	-	-	443.00	443.00	-	-
17	4016	Dr. de autor ALAC	6093.00	6248.00	14453.00	14298.00	20546.00	20546.00	-	-
18	4019	Dr. de autor GOF	55375.00	59496.00	6926.00	2805.00	62301.00	62301.00	-	-
19	404	Furniz.de imobilizari	35742.70	35742.70	17150.43	17150.43	52893.13	52893.13	-	-
20	408	Furnizori - fact.nesosite	-	1390.95	-	-	-	1390.95	-	1390.95
21	409	Furnizori debitori	3409.91	-	-	-	3409.91	-	3409.91	-
22	411	Clienti	330698.10	276008.10	67131.79	112821.79	397829.89	388829.89	9000.00	-
23	418	Clienti facturi de intocm	-	-	3600.00	-	3600.00	-	3600.00	-
24	421	Personal - remun.datorate	3906.00	6277.00	2971.00	600.00	6877.00	6877.00	-	-
25	4212	Dr.sal. FSD F	3952.00	3952.00	-	-	3952.00	3952.00	-	-
26	4213	Dr.sal. Phare	17759.00	17759.00	-	-	17759.00	17759.00	-	-
27	42131	Dr.sal. Phare CEDU	5474.00	5474.00	-	-	5474.00	5474.00	-	-
28	4216	Dr.sal. ALAC	20716.00	25209.00	15290.00	10797.00	36006.00	36006.00	-	-
29	4219	Dr.sal. GOF	10903.00	11188.00	662.00	1356.00	11565.00	12544.00	-	979.00
30	423	Pers.-aj.materiale dat.	649.00	649.00	-	-	649.00	649.00	-	-
31	425	Avansuri acordate pers.	60.36	-	-	-	60.36	-	60.36	-
32	4311	Contrib.unit.la AS	611.00	1179.00	687.00	119.00	1298.00	1298.00	-	-
33	4311.1		27.00	32.00	10.00	5.00	37.00	37.00	-	-
34	43111	22% CAS FSD PP	-	21.00	21.00	-	21.00	21.00	-	-
35	43112	22% CAS FSD F	850.00	850.00	-	-	850.00	850.00	-	-
36	431122	0.5% fd.asig.acc. FSD F	50.31	50.31	-	-	50.31	50.31	-	-
37	43113	22% CAS Phare	3707.00	3592.00	-	-	3707.00	3592.00	-	-
38	431131	22% CAS Phare CEDU	1080.00	1080.00	-	-	1080.00	1080.00	-	-115.00
39	431133	0.5% fd.asig.acc. Phare	173.00	167.00	-	-	173.00	167.00	-	-
40	4311331	0.5% fd.asig.acc.Phare C	47.00	47.00	-	-	47.00	47.00	-	-6.00
41	43116	22% CAS ALAC	3715.00	4977.00	3394.00	2132.00	7109.00	7109.00	-	-
42	431166	0.5% fond asig.acc. ALAC	189.12	248.12	158.00	99.00	347.12	347.12	-	-

Software pentru gestiune economica ** EcoSoft ** Tel. 240.42.28 Salarii; Imobilizari; Contabilitate sintetica si analitica; Gestiunea stocurilor; Evidenta valuta; Bilant si corelatii bilant; Rapoarte utilizator.

Balanta de verificare
la 31 Decembrie 2006

Nr. crt	Simbol cont	Denumire cont	Total sume la 30.11.06		Rulaj		Total sume		Solduri	
			debitoare	creditoare	debitor	creditor	debitoare	creditoare	debitoare	creditoare
43	431188	0.5% fd.asig.acc. BPC	14.09	14.09	-	-	14.09	14.09	-	-
44	43119	22% CAS GOF	2252.00	2252.00	268.00	268.00	2520.00	2520.00	-	-
45	431199	0.5% fd.asig.acc. GOF	116.79	116.79	12.00	12.00	128.79	128.79	-	-
46	4312	Contrib.pers.pt.pensia sp	293.00	573.00	337.00	57.00	630.00	630.00	-	-
47	43122	9.5% CAS FSD F	401.00	401.00	-	-	401.00	401.00	-	-
48	43123	9.5% CAS Phare	1771.00	1716.00	-	-	1771.00	1716.00	-	-
49	431231	9.5% CAS Phare CEDU	521.00	521.00	-	-	521.00	521.00	-	-55.00
50	43126	9.5% CAS ALAC	1788.00	2395.00	1633.00	1026.00	3421.00	3421.00	-	-
51	43129	9.5% CAS GOF	1067.00	1076.00	138.00	129.00	1205.00	1205.00	-	-
52	4313	7% sanatate	216.00	439.00	265.00	42.00	481.00	481.00	-	-
53	43132	7% sanatate FSD F	295.00	295.00	-	-	295.00	295.00	-	-
54	43133	7% sanatate Phare	1304.00	1264.00	-	-	1304.00	1264.00	-	-
55	431331	7% sanatate Phare CEDU	382.00	382.00	-	-	382.00	382.00	-	-40.00
56	43136	7% sanatate ALAC	1318.00	1765.00	1203.00	756.00	2521.00	2521.00	-	-
57	43139	7% sanatate GOF	805.00	823.00	113.00	95.00	918.00	918.00	-	-
58	4314	6.5% sanatate	201.00	388.00	226.00	39.00	427.00	427.00	-	-
59	43142	6.5% sanatate FSD F	275.00	275.00	-	-	275.00	275.00	-	-
60	43143	6.5% sanatate Phare	1212.00	1174.00	-	-	1212.00	1174.00	-	-38.00
61	431431	6.5% sanatate Phare CEDU	355.00	355.00	-	-	355.00	355.00	-	-
62	43146	6.5% sanatate ALAC	1224.00	1639.00	1117.00	702.00	2341.00	2341.00	-	-
63	43149	6.5% sanatate GOF	724.00	724.00	88.00	88.00	812.00	812.00	-	-
64	4315	Fond indemniz/CM	75.00	46.00	-24.00	5.00	51.00	51.00	-	-
65	43152	Fond indemniz/CM FSD F	24.00	24.00	-	-	24.00	24.00	-	-
66	43153	Fond indemniz/CM Phare	131.00	127.00	-	-	131.00	127.00	-	-
67	431531	Fond indemniz/CM Phare C	41.00	41.00	-	-	41.00	41.00	-	-4.00
68	43156		139.00	186.00	128.00	81.00	267.00	267.00	-	-
69	43159	Fond indemniz/CM GOF	67.00	67.00	10.00	10.00	77.00	77.00	-	-
70	4371	Contrib.unit.la fd.somaj	77.00	157.00	95.00	15.00	172.00	172.00	-	-
71	43712	3% somaj FSD F	110.00	110.00	-	-	110.00	110.00	-	-
72	43713	3% somaj Phare	471.00	457.00	-	-	471.00	457.00	-	-
73	437131	3% somaj Phare CEDU	135.00	135.00	-	-	135.00	135.00	-	-14.00
74	43716	3% somaj ALAC	470.00	630.00	430.00	270.00	900.00	900.00	-	-
75	43719	3% somaj GOF	299.00	305.00	40.00	34.00	339.00	339.00	-	-
76	4372	Contrib.pers.la fd.somaj	31.00	63.00	38.00	6.00	69.00	69.00	-	-
77	43722	1% somaj FSD F	42.00	42.00	-	-	42.00	42.00	-	-
78	43723	1% somaj Phare	188.00	182.00	-	-	188.00	182.00	-	-6.00
79	437231	1% somaj Phare CEDU	56.00	56.00	-	-	56.00	56.00	-	-
80	43726	1% somaj ALAC	188.00	252.00	172.00	108.00	360.00	360.00	-	-
81	43729	1% somaj GOF	117.00	121.00	18.00	14.00	135.00	135.00	-	-
82	441	Impozit pe profit	-	-	-	12944.00	-	12944.00	-	12944.00
83	444	Impozit pe salarii	229.00	551.00	362.00	40.00	591.00	591.00	-	-
84	4442	Impozit sal. FSD F	560.00	560.00	-	-	560.00	560.00	-	-
85	4443	Impozit sal. Phare	1931.00	1842.00	-	-	1931.00	1842.00	-	-89.00
86	44431	Impozit sal. Phare CEDU	711.00	711.00	-	-	711.00	711.00	-	-
87	4446	Impozit sal. ALAC	2403.00	3214.00	2223.00	1412.00	4626.00	4626.00	-	-
88	4449	Impozit sal. GOF	1284.37	1291.37	153.00	146.00	1437.37	1437.37	-	-
89	446	Alte impozite,taxe..asim.	3009.35	3009.35	-	-	3009.35	3009.35	-	-

Balanta de verificare
la 31 Decembrie 2006

Nr. crt	Simbol cont	Denumire cont	Total sume la 30.11.06		Rula j		Total sume		Solduri	
			debitoare	creditoare	debitor	creditor	debitoare	creditoare	debitoare	creditoare
90	4461	Impozit pe venit dr.autor	3036.00	3499.00	2075.00	1520.00	5111.00	5019.00	-	-92.00
91	446121	Impozit dr.de autor NIS	81.00	81.00	-	-	81.00	81.00	-	-
92	4463	Imp.pe ven.dr.autor Phare	8312.00	8312.00	-	-	8312.00	8312.00	-	-
93	44631	Imp.pe ven.dr.aut.Phare C	44.00	44.00	-	-	44.00	44.00	-	-
94	4466	Imp.pe ven.dr.autor ALAC	608.00	625.00	1447.00	1430.00	2055.00	2055.00	-	-
95	4469	Imp.pe ven.dr.autor GOF	5653.00	6041.00	738.00	280.00	6391.00	6321.00	-	-70.00
96	4475	0.75% comision CM	24.00	48.00	29.00	5.00	53.00	53.00	-	-
97	44752	0.75% comis.CM FSD F	30.00	30.00	-	-	30.00	30.00	-	-
98	44753	0.75% comis.CM Phare	139.00	135.00	-	-	139.00	135.00	-	-
99	447531	0.75% comis.CM Phare Cedu	41.00	41.00	-	-	41.00	41.00	-	-
100	44756	0.75% comis.CM ALAC	139.00	187.00	128.00	80.00	267.00	267.00	-	-
101	44759	0.75% comis.CM GOF	87.00	89.00	12.00	10.00	99.00	99.00	-	-
102	471	Chelt.inregist.in avans	1037.81	880.27	-	-	1037.81	880.27	157.54	-
103	4721	Ven.inreg.in avans Soros	-	104937.42	-	-	-	104937.42	-	104937.42
104	47212	Ven. Ambasada Marii Brit.	99401.99	99401.99	-	-	99401.99	99401.99	-	-
105	47215	Parteneriat CRJ	-	-	-	8825.55	-	8825.55	-	8825.55
106	4723	Venituri in avans Phare	81870.63	81870.63	-	-	81870.63	81870.63	-	-
107	473	Dec.din op.in curs de cl.	0.02	-	-	-	0.02	-	0.02	-
108	51211	Cont lei BRD	133.95	105.35	0.01	-	133.96	105.35	28.61	-
109	51212	Cont lei Tiriatic	703407.21	675977.73	265834.94	200353.59	969242.15	876331.32	92910.83	-
110	51241	Cont euro Tiriatic	174788.29	95598.68	664.26	78998.77	175452.55	174597.45	855.10	-
111	51242	Cont euro BRD	39027.19	77.65	7.64	2975.38	39034.83	3053.03	35981.80	-
112	51243	Cont dollari Tiriatic	9405.34	8088.60	0.03	978.28	9405.37	9066.88	338.49	-
113	51244	Cont I.Tiriatic GBP	235698.61	202210.61	-	6534.24	235698.61	208744.85	26953.76	-
114	51245	Cont euro Tiriatic Phare	195624.66	115250.00	2.00	78847.83	195626.66	194097.83	1528.83	-
115	5311	Casa in lei	161663.12	149524.35	32000.00	21921.33	193663.12	171445.68	22217.44	-
116	542	Avansuri de trezorerie	15849.17	15849.17	3456.74	3456.74	19305.91	19305.91	-	-
117	581	Viramente interne	531445.15	531445.15	162350.00	162350.00	693795.15	693795.15	-	-
118	6022	Chelt.privind combust.	12913.91	12913.91	2533.12	2533.12	15447.03	15447.03	-	-
119	603	Chelt.cu baracamente si..	7470.19	7470.19	9010.38	9010.38	16480.57	16480.57	-	-
120	604	Chelt.cu mat.nestocate	53868.64	53868.64	4826.09	4826.09	58694.73	58694.73	-	-
121	605	Chelt.cu energia si apa	2168.79	2168.79	130.61	130.61	2299.40	2299.40	-	-
122	611	Chelt.de intertinere, rep	17.85	17.85	-	-	17.85	17.85	-	-
123	612	Chelt.cu redev...,chirii	13.87	13.87	26.00	26.00	39.87	39.87	-	-
124	623	Chelt.protocol,reclama...	35099.58	35099.58	39402.01	39402.01	74501.59	74501.59	-	-
125	6231	Materiale promotionale	12287.94	12287.94	-	-	12287.94	12287.94	-	-
126	6232	Materiale promotionale	32083.84	32083.84	-	-	32083.84	32083.84	-	-
127	624	Cheltuieii de transport	984.59	984.59	546.75	546.75	1531.34	1531.34	-	-
128	625	Chelt.cu deplasari...	50774.58	50774.58	420.28	420.28	51194.86	51194.86	-	-
129	626	Chelt.postale, taxe telec	34817.38	34817.38	3987.93	3987.93	38805.31	38805.31	-	-
130	627	Chelt.cu serv.bancare	2800.22	2800.22	623.28	623.28	3423.50	3423.50	-	-
131	628	Alte chelt.cu serv.	159392.41	159392.41	65720.90	65720.90	225113.31	225113.31	-	-
132	6281	Alte chelt. cu serv.	44908.90	44908.90	15193.00	15193.00	60101.90	60101.90	-	-
133	6283	Alte chelt.cu serv. Phare	71371.00	71371.00	-	-	71371.00	71371.00	-	-
134	62831	Alte chelt.cu serv.PhareC	443.00	443.00	-	-	443.00	443.00	-	-
135	6286	Chelt. dr. de autor ALAC	6248.00	6248.00	14298.00	14298.00	20546.00	20546.00	-	-
136	6289	Chelt.dr. de autor GOF	51381.99	51381.99	2805.00	2805.00	54186.99	54186.99	-	-

Software pentru gestiune economica ** EcoSoft ** Tel. 240.42.28 Salarii; Imobilizari; Contabilitate sintetica si analitica; Gestiunea stocurilor; Evidenta valuta; Bilant si corelatii bilant; Rapoarte utilizator.

Balanta de verificare
la 31 Decembrie 2006

Nr.	Simbol	Denumire	Total sume la 30.11.06		Rula j		Total sume		Solduri	
			cont	cont	debitoare	creditoare	debitor	creditor	debitoare	creditoare
137	635	Chelt.cu alte impozite,..	3963.35	3963.35	16.00	16.00	3979.35	3979.35	-	-
138	6352	Chelt.comis. CM FSD F	24.00	24.00	-	-	24.00	24.00	-	-
139	6353	Chelt.comis. CM Phare	127.00	127.00	-	-	127.00	127.00	-	-
140	63531	Chelt.comis. CM Phare CED	41.00	41.00	-	-	41.00	41.00	-	-
141	6356	Chelt.comis. CM ALAC	172.00	172.00	80.00	80.00	252.00	252.00	-	-
142	6359	Chelt.comis. CM GOF	72.00	72.00	10.00	10.00	82.00	82.00	-	-
143	641	Chelt.cu remuneratiile	6277.00	6277.00	600.00	600.00	6877.00	6877.00	-	-
144	6412	Chelt. sal. FSD F	3353.99	3353.99	-	-	3353.99	3353.99	-	-
145	6413	Chelt. sal. Phare	23115.00	23115.00	-	-	23115.00	23115.00	-	-
146	64131	Chelt. sal. Phare CEDU	5474.00	5474.00	-	-	5474.00	5474.00	-	-
147	6416	Chelt. sal. ALAC	25209.00	25209.00	10797.00	10797.00	36006.00	36006.00	-	-
148	6419	Chelt. sal. GOF	9539.01	9539.01	1356.00	1356.00	10895.01	10895.01	-	-
149	6451	Chelt.cu contrib.la AS	1232.00	1232.00	124.00	124.00	1356.00	1356.00	-	-
150	64512	Chelt.22% CAS FSD F	693.00	693.00	-	-	693.00	693.00	-	-
151	64513	Chelt.22% CAS Phare	3507.00	3507.00	-	-	3507.00	3507.00	-	-
152	645131	Chelt.22% CAS Phare CEDU	1127.00	1127.00	-	-	1127.00	1127.00	-	-
153	64516	Chelt.22% CAS ALAC	5208.00	5208.00	2231.00	2231.00	7439.00	7439.00	-	-
154	64519	Chelt.22% CAS GOF	1849.00	1849.00	280.00	280.00	2129.00	2129.00	-	-
155	6452	Chelt.unit.cu aj.de somaj	157.00	157.00	15.00	15.00	172.00	172.00	-	-
156	64522	Chelt.somaj FSD F	84.00	84.00	-	-	84.00	84.00	-	-
157	64523	Chelt.somaj Phare	424.00	424.00	-	-	424.00	424.00	-	-
158	645231	Chelt.somaj Phare CEDU	135.00	135.00	-	-	135.00	135.00	-	-
159	64526	Chelt.somaj ALAC	630.00	630.00	270.00	270.00	900.00	900.00	-	-
160	64529	Chelt.somaj GOF	239.00	239.00	34.00	34.00	273.00	273.00	-	-
161	6453	Chelt. CASS	485.00	485.00	47.00	47.00	532.00	532.00	-	-
162	64532	Chelt.CASS FSD F	259.00	259.00	-	-	259.00	259.00	-	-
163	64533	Chelt.CASS Phare	1314.00	1314.00	-	-	1314.00	1314.00	-	-
164	645331	Chelt.CASS Phare CEDU	423.00	423.00	-	-	423.00	423.00	-	-
165	64536	Chelt.CASS ALAC	1951.00	1951.00	837.00	837.00	2788.00	2788.00	-	-
166	64539	Chelt. CASS GOF	736.00	736.00	105.00	105.00	841.00	841.00	-	-
167	665	Chelt.din dif.de curs	-	-	22977.70	22977.70	22977.70	22977.70	-	-
168	681	Chelt.privind amortiz	31224.56	31224.56	3332.00	3332.00	34556.56	34556.56	-	-
169	691	Chelt.cu impozitul/profit	-	-	12944.00	12944.00	12944.00	12944.00	-	-
170	704	Venituri din lucr.si serv	276248.10	276248.10	67131.79	67131.79	343379.89	343379.89	-	-
171	705	Venituri din studii,cerct	54450.00	54450.00	-	-	54450.00	54450.00	-	-
172	733	Venituri din donatii	5000.00	5000.00	-	-	5000.00	5000.00	-	-
173	7341	Venituri din dobanzi fsp.	65.34	65.34	15.21	15.21	80.55	80.55	-	-
174	73431	Venituri Cedu	1470.45	1470.45	-	-	1470.45	1470.45	-	-
175	7392	Ven din activ fara scop l	32893.00	32893.00	5000.00	5000.00	37893.00	37893.00	-	-
176	739210	Ven BPC	9263.80	9263.80	-	-	9263.80	9263.80	-	-
177	739212	Ven. GOF	203323.99	203323.99	-	-	203323.99	203323.99	-	-
178	739213	Ven. Ambasada Frantei	8488.76	8488.76	-	-	8488.76	8488.76	-	-
179	739215	Ven.Ambasa Germaniei	9424.08	9424.08	-	-	9424.08	9424.08	-	-
180	73922	Venituri OSF	-	-	7118.91	7118.91	7118.91	7118.91	-	-
181	73923	Venituri Phare	182591.53	182591.53	-	-	182591.53	182591.53	-	-
182	739231	Venituri Phare Cedu	-	-	1716.54	1716.54	1716.54	1716.54	-	-
183	73926	Venituri ALAC	159186.00	159186.00	660.88	660.88	159846.88	159846.88	-	-

Balanta de verificare
la 31 Decembrie 2006

Nr.	Simbol	Denumire cont	Total sume la 30.11.06		Rulaj		Total sume		Solduri	
			debitoare	creditoare	debitor	creditor	debitoare	creditoare	debitoare	creditoare
184	758	Alte venituri din expl.	-	-	3600.00	3600.00	3600.00	3600.00	-	-
185	7582	Venituri din donatii...	14543.56	14543.56	1322.00	1322.00	15865.56	15865.56	-	-
186	767	Venituri din sconturi obt	-	-	12.61	12.61	12.61	12.61	-	-
T o t a l			5958352.90	5958352.91	1284855.80	1284855.80	7243208.70	7243208.71	431553.84	431553.85

Software pentru gestiune economica ** EcoSoft ** Tel. 240.42.28 Salarii; Imobilizari; Contabilitate sintetica si analitica; Gestiunea stocurilor; Evidenta valuta;
Bilant si corelatii bilant; Rapoarte utilizator.



Director,

Director ec.,

Intocmit,