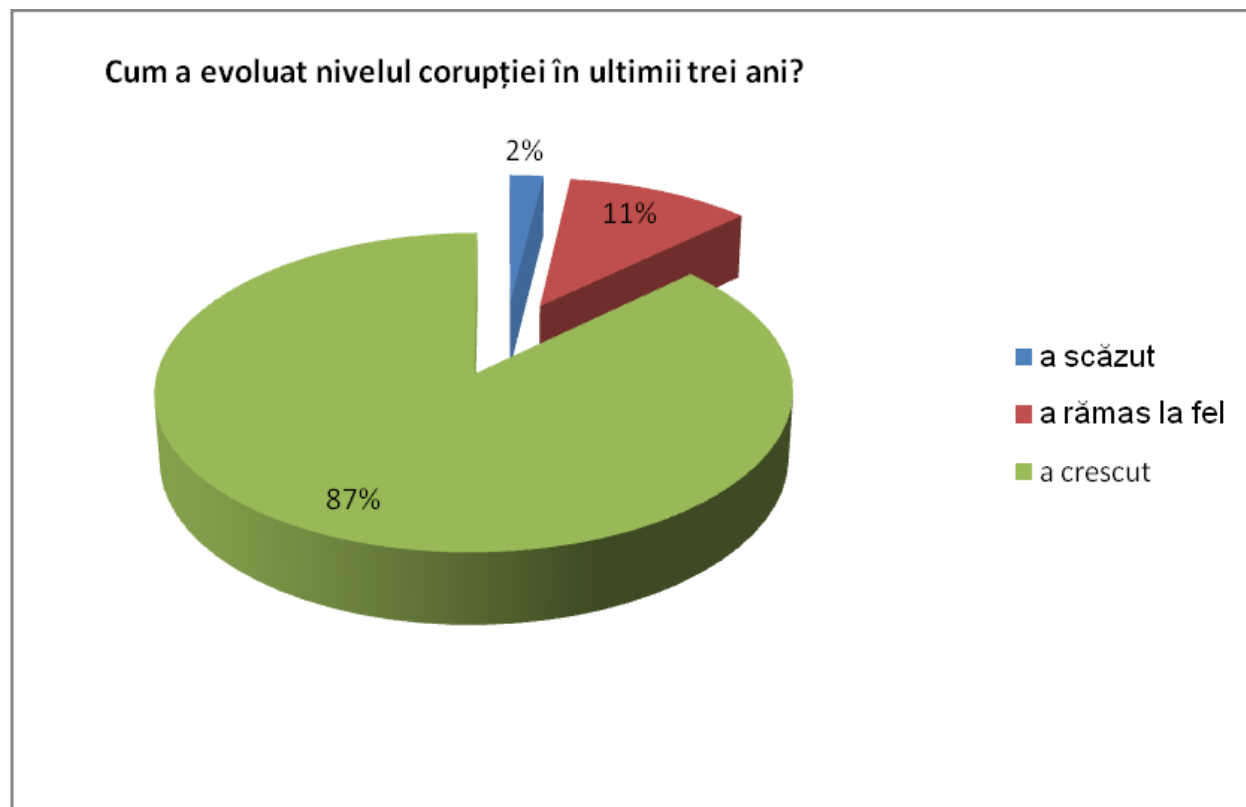
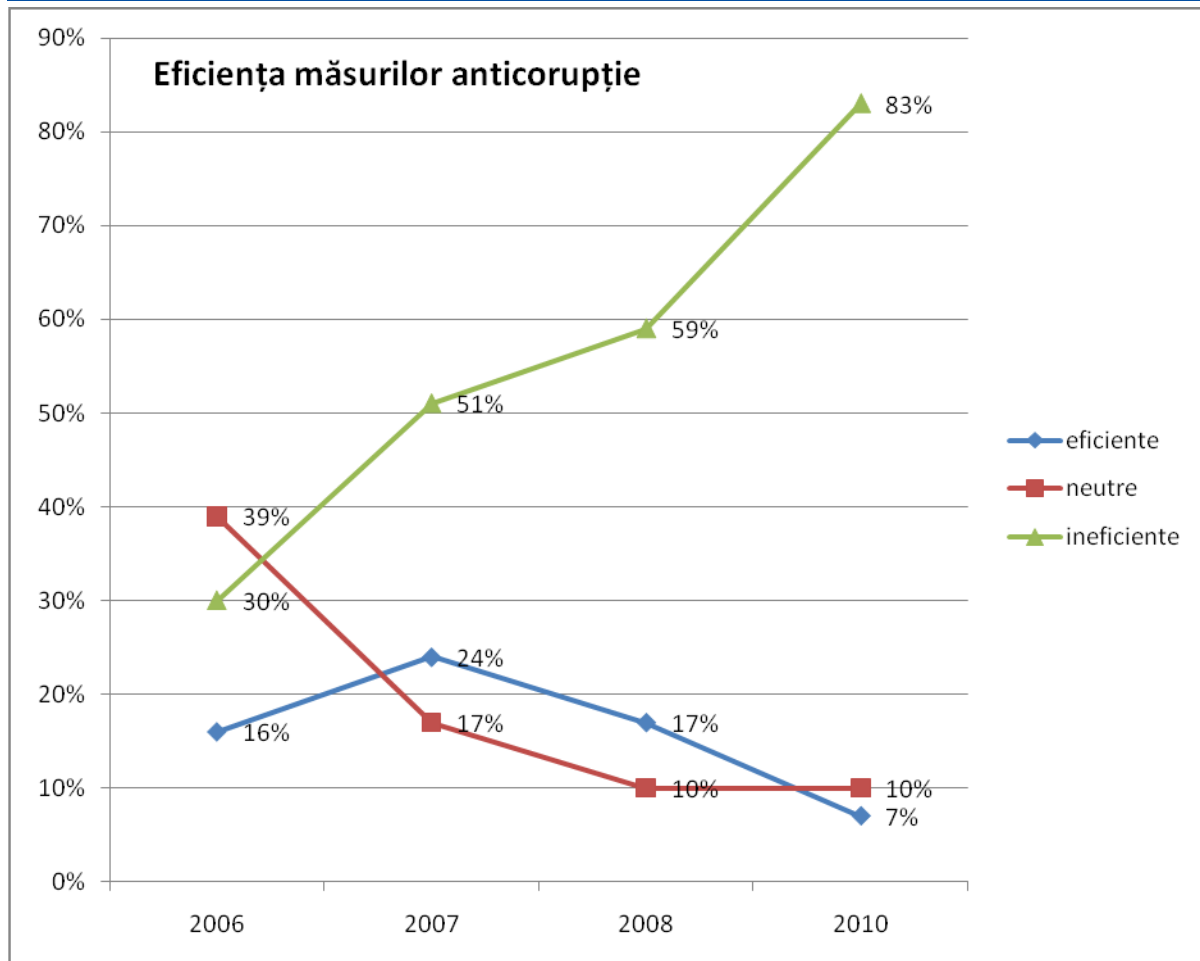
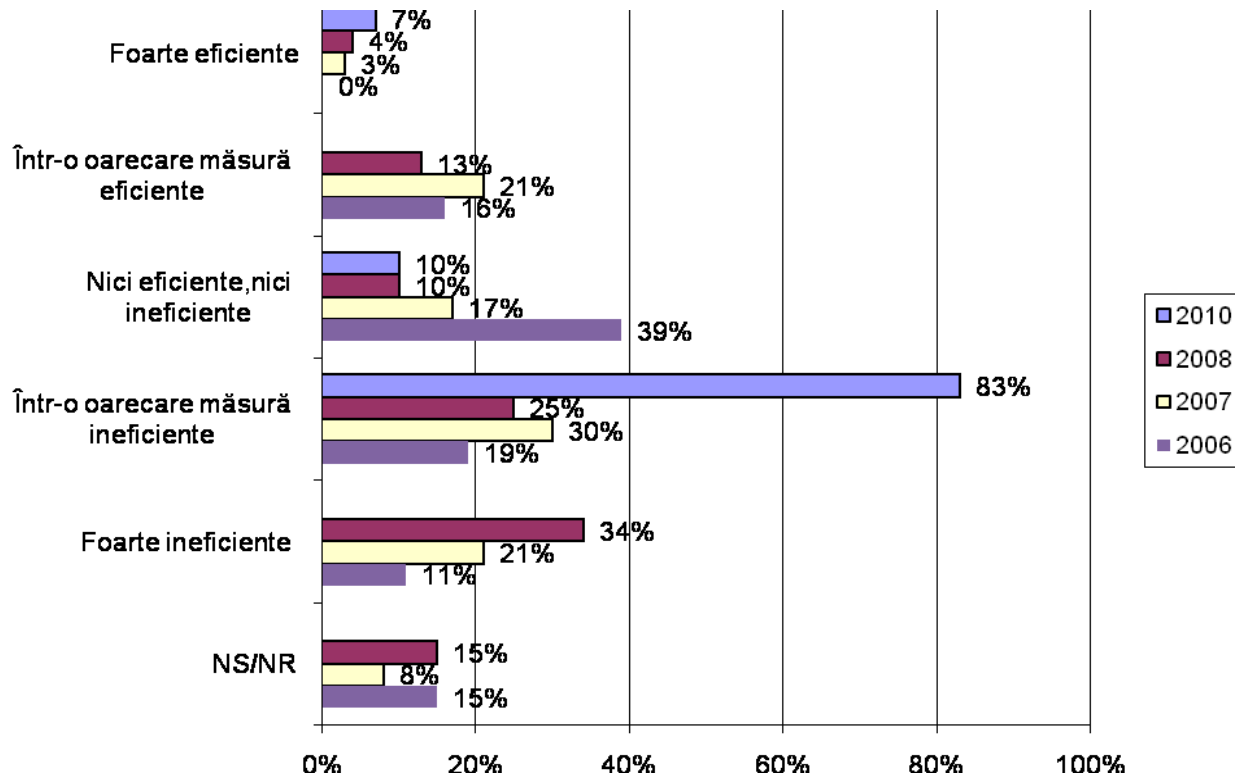


Barometrul Global al Corupției: Evoluția României în perioada 2005-2010

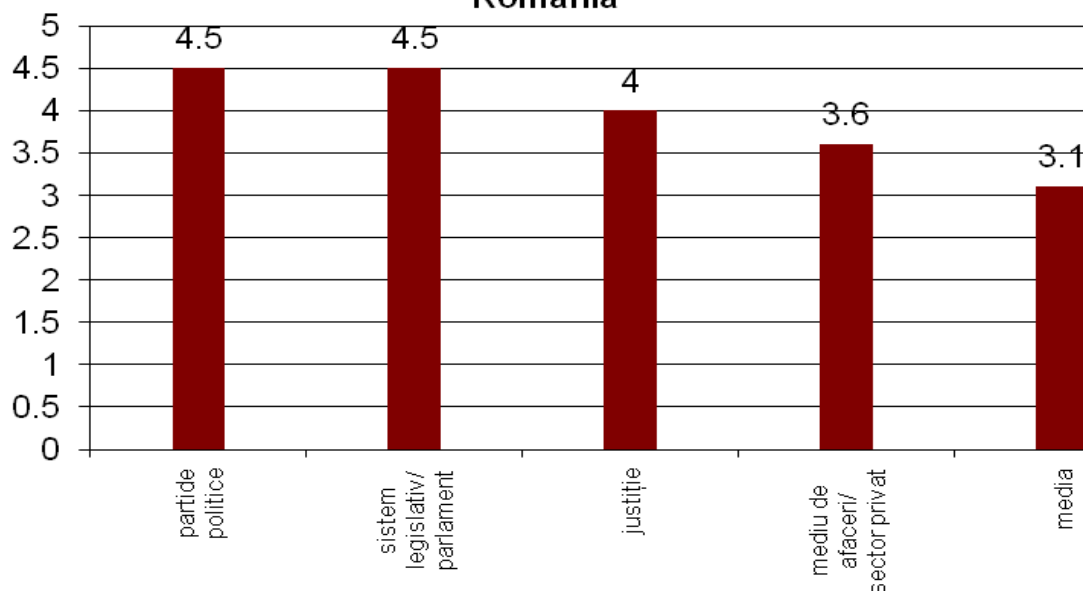




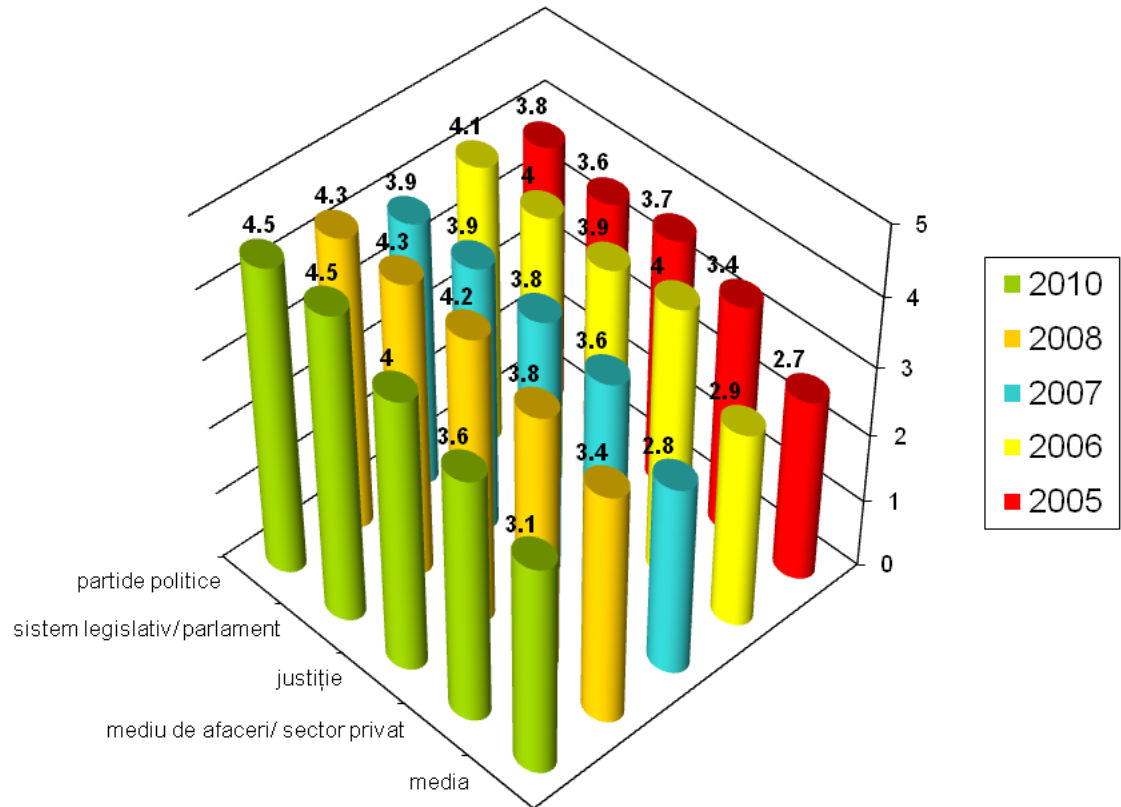
Eficiența măsurilor anticorupție

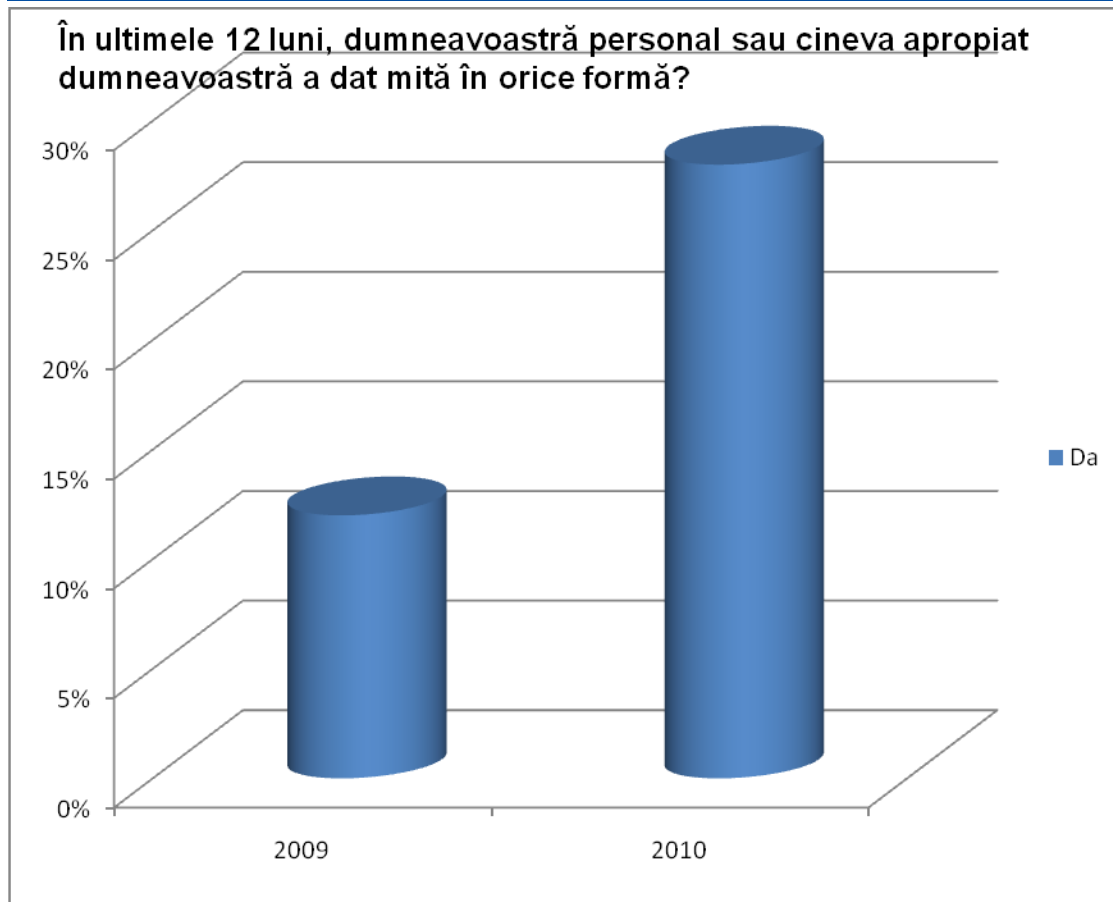


**Instituțiile cele mai afectate de corupție în 2010 în
România**

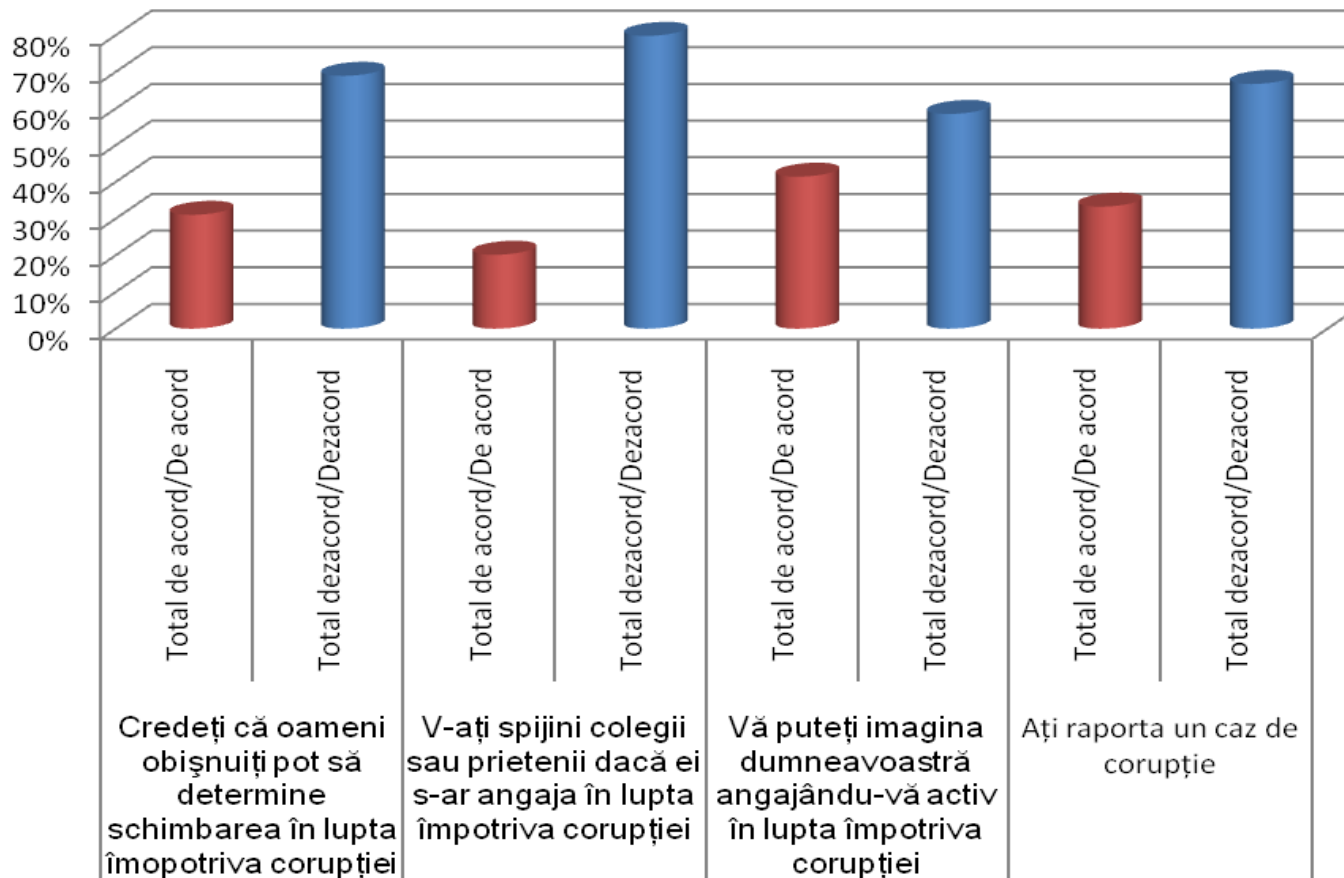


Evoluția corupției în instituțiile din România în perioada 2005-2010

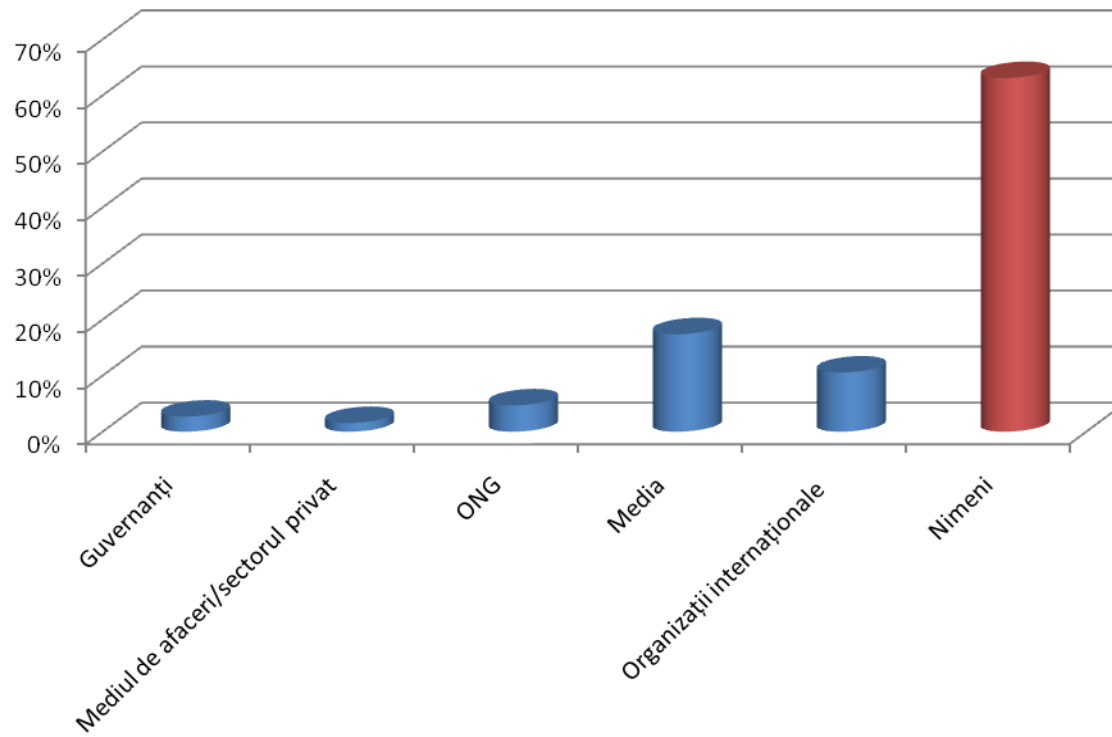




Disonibilitatea de implicare activă în lupta cu corupția



Încrederea în instituții



Barometrul Global al Corupției 2010
- Rezultatele sondajului relevante pentru România -

Cum apreciați măsurile anti-corupție luate în prezent de guvern?		2009	2010
		Foarte eficiente	4%
Într-o oarecare măsură eficiente	13%		
Nici eficiente, nici ineficiente	10%	10%	
Într-o oarecare măsură ineficiente	25%		
Foarte ineficiente	34%	83%	
NS/NR	15%		
Bază	Totalul populației ponderate	18247	
	Eșantion	1149	

În ce măsură credeți că următoarele sectoare din această țară/ teritoriu sunt afectate de corupție?
(1: deloc corupt, 5: extrem de corupt)

	Partide politice	Sistem legislativ/ parlament	Justiție	Mediu de afaceri/ sector privat	Media	Poliție	Sistem de educație	Birouri de înregistrări/ eliberare a permiselor	Servicii medicale	Venituri la stat	ONG-urile	Utilități	Armata	Organizatii religioase	Vama	Oficiali publici	Culte religioase
2010	4.5	4.5	4	3.6	3.1	3.9	3.1				2.9		2.4			3.8	2.3
2009	4.3	4.3	4.2	3.8	3.4												
2007	3.9	3.9	3.8	3.6	2.8	3.7	3	2.9	3.7	2.6	2.6	2.4	2.4	2.2			
2006	4.1	4	3.9	4	2.9	3.6	3.2	2.8	3.8	2.2	2.9	2.3	2.5	2.3			
2005	3.8	3.6	3.7	3.4	2.7	3.6	2.9	2.9	3.6	2.4	2.5	2.5	2.4	2.1	3.8		
2004	4.2	4	4.1	3.7	2.6	3.8	3.3	3.4	3.9	2.9	2.7	2.5	2.4	2.2	4.2		

Cum a evoluat nivelul corupției în ultimii trei ani		
a scăzut	a rămas la fel	a crescut
2%	11%	87%

Țară	Credeți că oameni obișnuiți pot să determine schimbarea în lupta împotriva corupției		V-ați sprijini colegii sau prietenii dacă ei s-ar angaja în lupta împotriva corupției		Vă puteți imagina dumneavoastră angajându-vă activ în lupta împotriva corupției		Ați raporta un caz de corupție	
	Total dezacord/ Dezacord	Total de acord/ De acord	Total dezacord/ Dezacord	Total de acord/ De acord	Total dezacord/ Dezacord	Total de acord/ De acord	Total dezacord/ Dezacord	Total de acord/ De acord
România	31%	69%	20%	80%	41%	59%	33%	67%

Țară	Procentul celor care au încredere în următoarele instituții					
	Guvernanți	Mediul de afaceri/sectorul privat	ONG	Media	Organizații internaționale	Nimeni
România	3%	2%	5%	17%	11%	63%